

Fragebogenauswertung

Klasse 7

Bei der Auswertung der 7. Klassen sind uns einige Dinge besonders aufgefallen. Vor allem bei den Mädchen haben wir festgestellt, dass sich viele in diesem Alter als medienabhängig bezeichnen würden. Jungs hingegen behaupten, sie seien weniger angewiesen auf Medien.

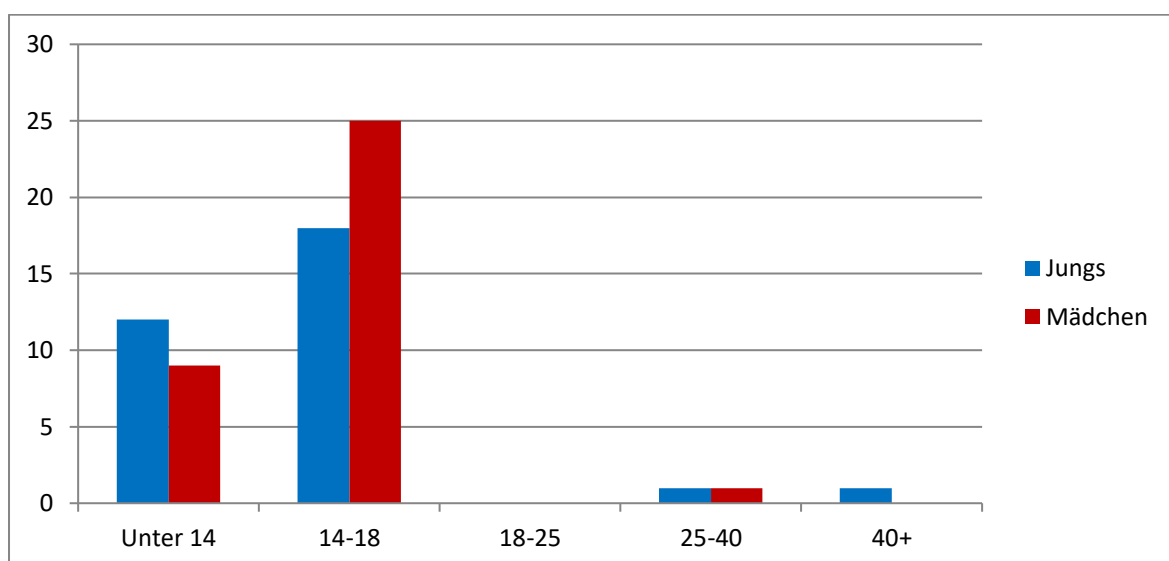
Auf die Frage, welche Apps sie benutzen, antworteten alle außer 2 Jungs mit WhatsApp. Die meisten Siebenklässler antworteten aber auch mit YouTube, Instagram und Snapchat, womit wir auch gerechnet haben. Große Unterschiede gab es jedoch bei der App Musical.ly, welche von vielen Mädchen, aber nur von 2 Jungs genutzt wurde.

Bei der Frage, auf welche Medien sie verzichten könnten, hat uns überrascht, dass so viele Mädchen auf Zeitungen und Zeitschriften verzichten könnten. Wir persönlich haben in diesem Alter oft Zeitschriften gelesen. Am wenigsten könnten Jungen und Mädchen auf die Nutzung des Internets verzichten, weil sie sicherlich die meisten, für sie interessanten Themen im Internet finden.

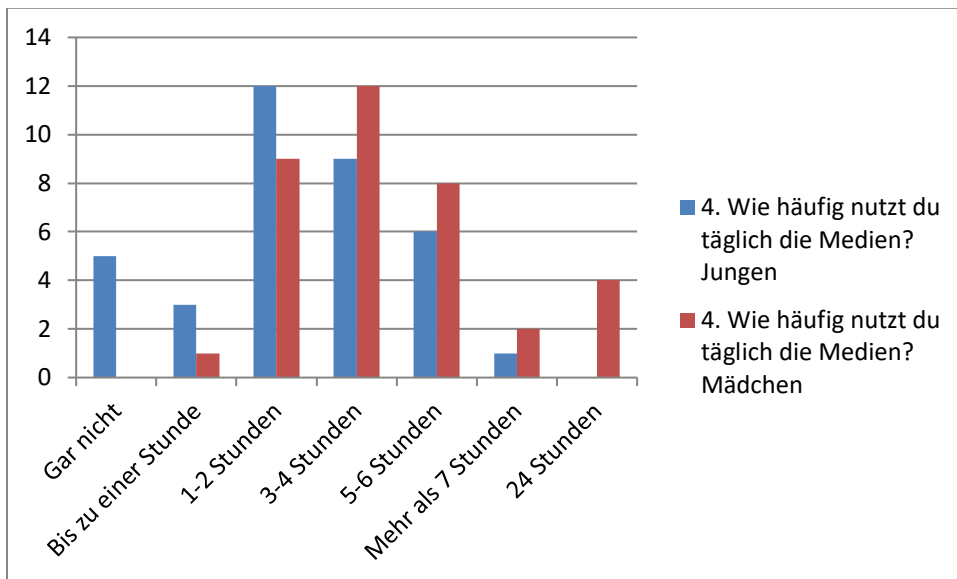
Sehr kreative Antworten erhielten wir bei der Frage, wie sich die SchülerInnen die Zukunftsmedien vorstellen. Einige Antworten waren z.B. ein zerstörbares Nokia, elektronische Chips unter der Haut und Teleportation über das Internet.

Im Großen und Ganzen waren einige Antworten vorhersehbar, aber es gab auch Dinge, die uns überrascht haben.

2.1 Welche Altersgruppe ist deiner Meinung nach am meisten betroffen?



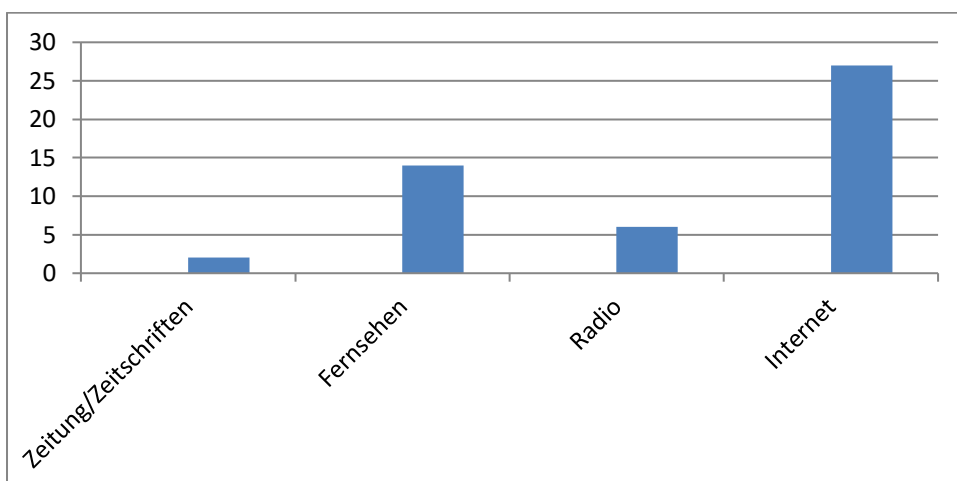
4. Wie häufig nutzt du täglich die Medien?



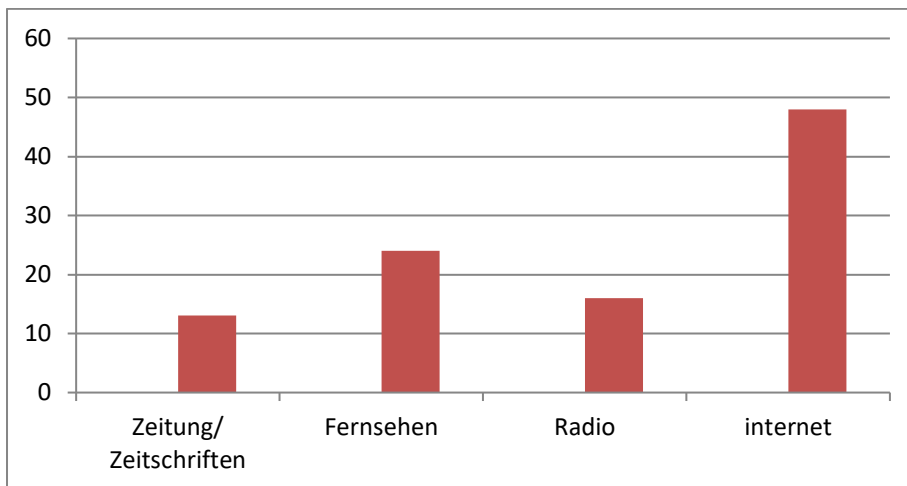
Klasse 8

Sowohl die Mädchen als auch die Jungen nutzen alle Medien, hauptsächlich das Internet. Die Mehrheit aller Teilnehmer gab an, nicht abhängig von Medien zu sein. Die Jugendlichen im Alter von 14-18 Jahren scheinen am meisten von der Mediennutzung betroffen zu sein, nach Meinung der 8. Klässler. Ebenso hat sich unsere Erwartung bestätigt, dass die Schüler und Schülerinnen hauptsächlich WhatsApp, Snapchat, Instagram und You Tube nutzen. Viele gaben an, die Medien 3-4 Stunden am Tag zu nutzen. Erstaunlich war, dass viele der Teilnehmer auf Zeitung, Zeitschriften, Fernsehen und Radio verzichten können.

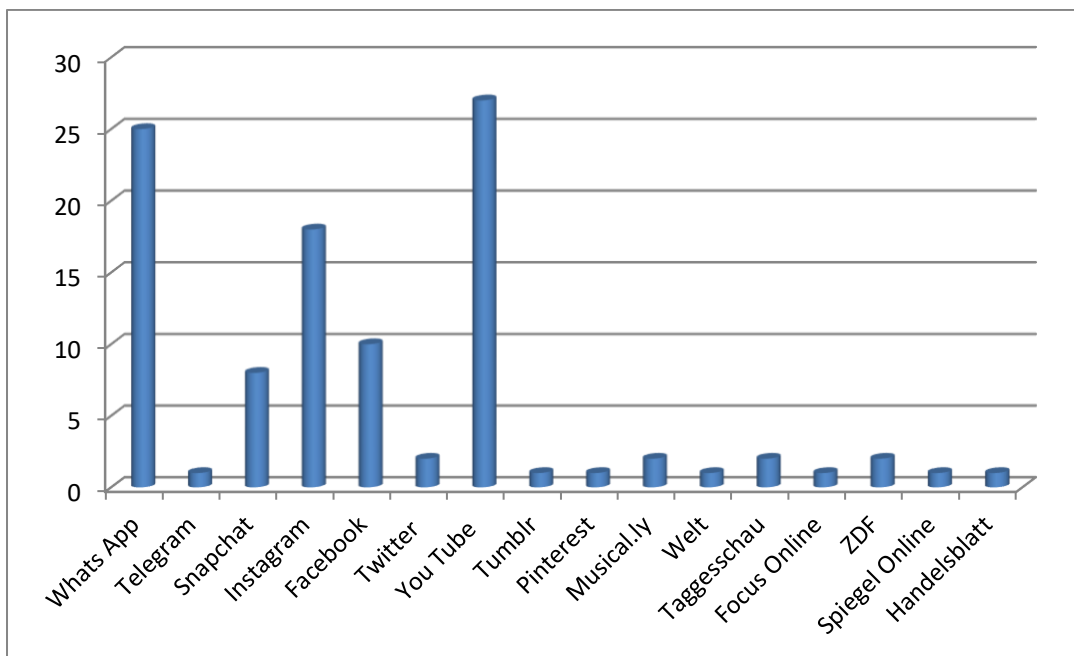
1. Welche Medienarten nutzt du hauptsächlich (Ju)



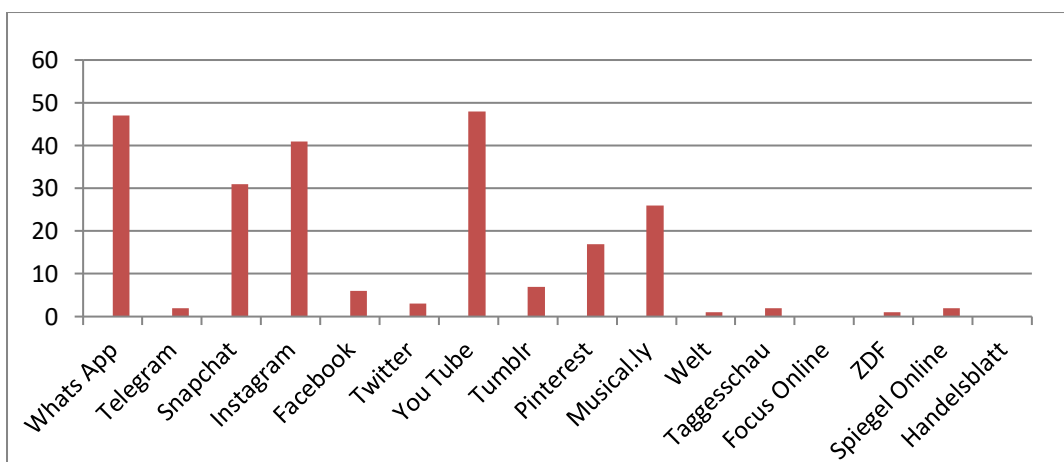
Mädchen



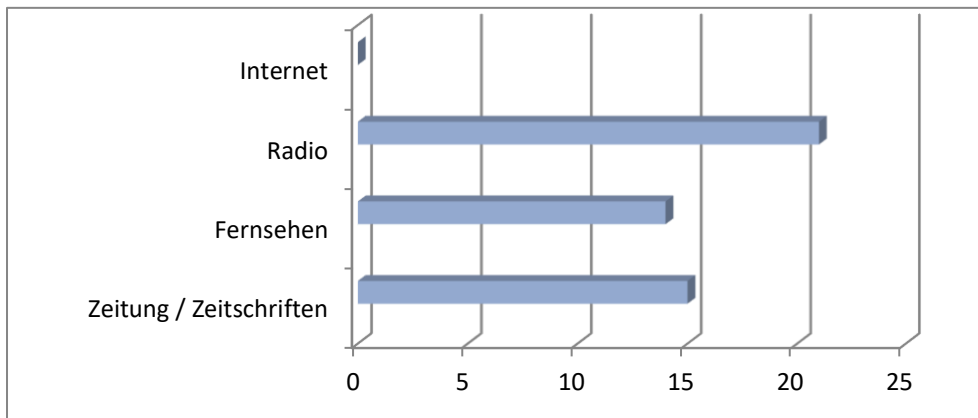
3. Welche Apps benutzt du? (Ju)



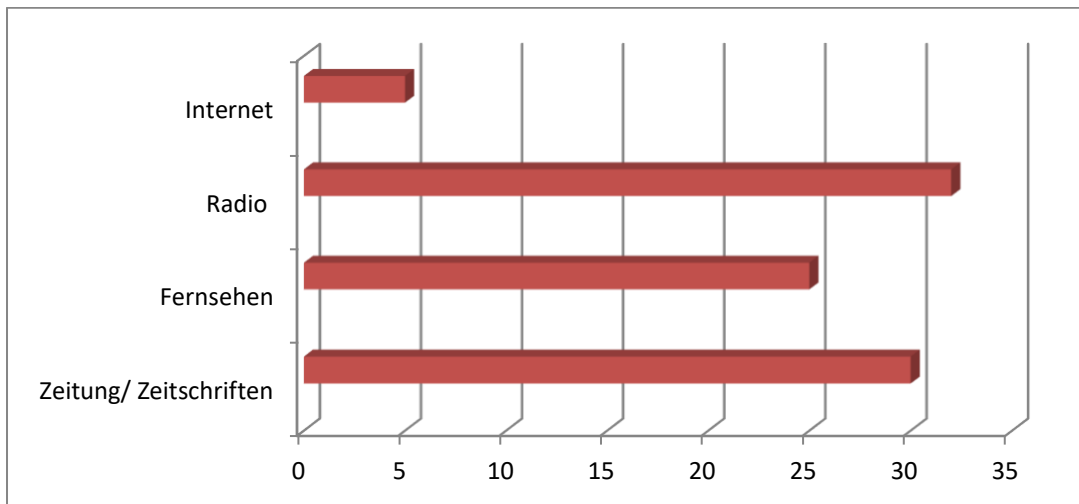
Mädchen



6. Auf welche Medien könntest du verzichten? (Ju)



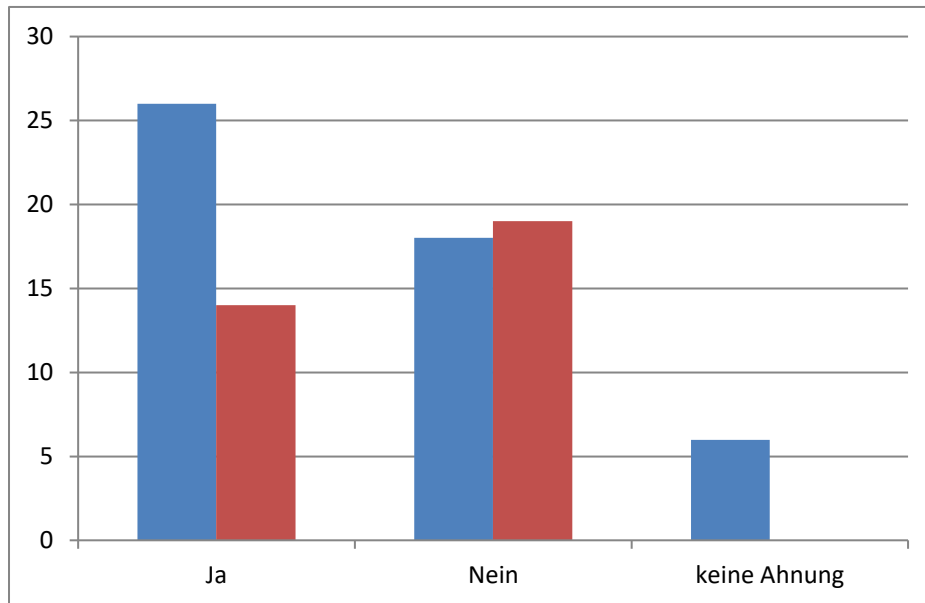
Mädchen



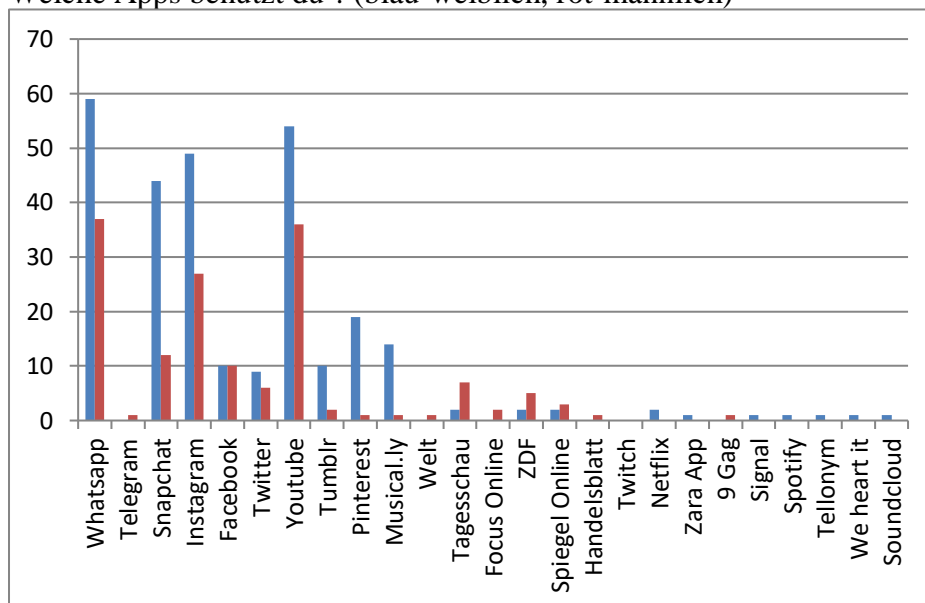
Klasse 9

Wir haben in die Auswertung der Fragebögen viel Zeit investiert. Die 9. Klasse hat entsprechend ihrer Teilnehmerzahl einen großen Teil der Zeit beansprucht. Natürlich gab es auch in diesem Jahrgang viele lustige und unerwartete Aussagen. Im Laufe der Auswertung sind wir auf die Vermutung gekommen, dass die Mädchen ehrlicher oder offener mit dem Thema Abhängigkeit/Beeinflussung von/durch Medien umgehen. Bei den Apps war uns klar, dass WhatsApp, Youtube und Instagram die Spitzenreiter sind. Überraschend war allerdings, dass auch Apps, wie die Tagesschau, mehr von Jungs benutzt werden. An alle Teilnehmer noch ein großes Dankeschön für eure Unterstützung.

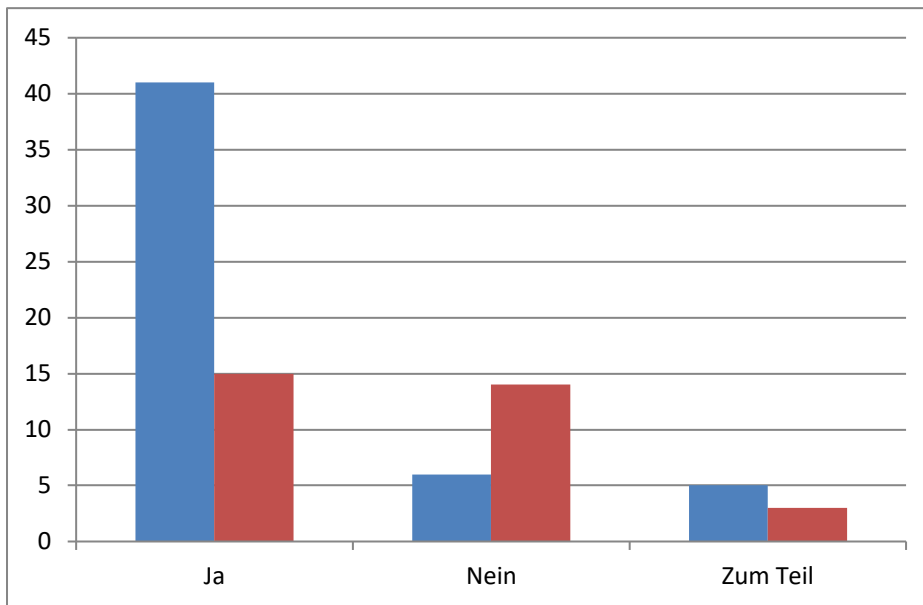
Würdest du selbst von dir behaupten, dass du abhängig von Medien bist ? (blau-weiblich, rot-männlich)



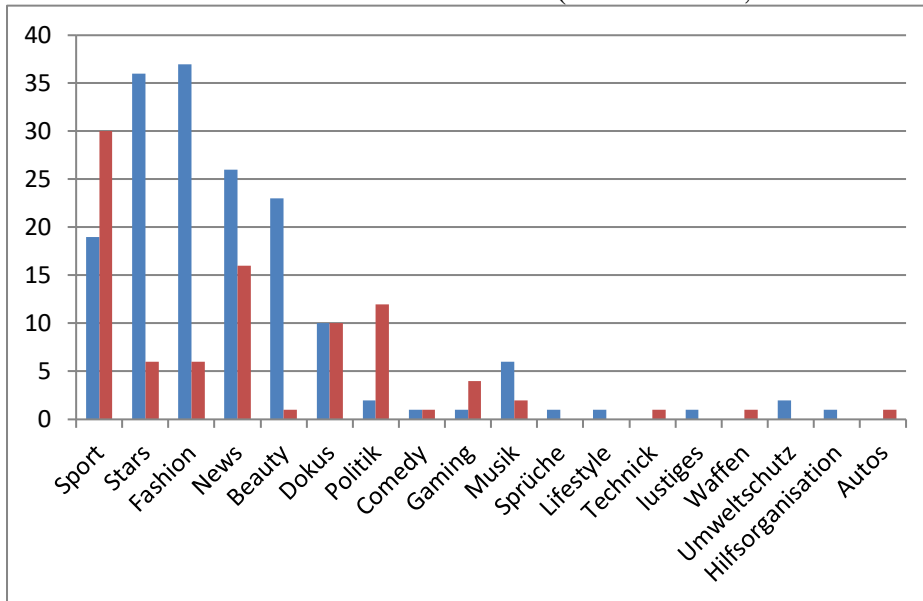
Welche Apps benutzt du ? (blau-weiblich, rot-männlich)



Fühlst du dich durch Medien beeinflusst ? (blau-weiblich, rot-männlich)



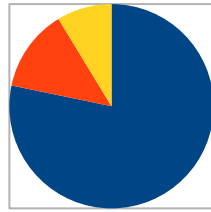
Für welche Themen interessierst du dich ? (blau-weiblich, rot-männlich)



Klasse 10

Wir fanden es sehr erstaunlich, dass acht Teilnehmer ihr Geschlecht nicht angeben konnten. Interessant war, dass sich Jungen und Mädchen in den Antworten unterschieden haben. Mädchen fühlen sich abhängiger von Medien und stärker von Medien beeinflusst als Jungen. Außerdem nutzen Mädchen die Medien pro Tag länger als Jungen. Jungen sind für personalisierte Medien und Mädchen nicht.

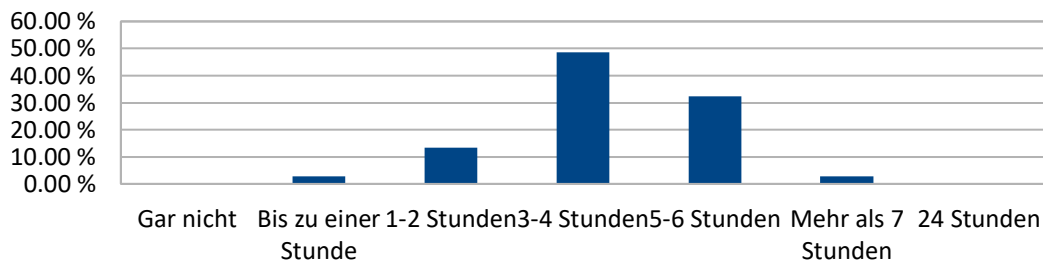
2. Würdest du von dir selbst behaupten , dass du abhängig von Medien bist ? (Mä)



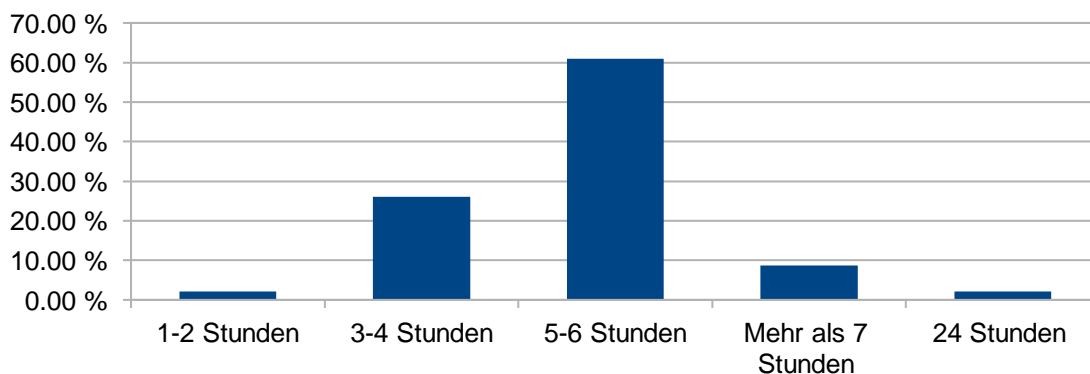
2. Würdest du selbst von dir behaupten , dass du abhängig von Medien bist ? (Ju)



4. Wie häufig nutzt du täglich Medien ? (Ju)



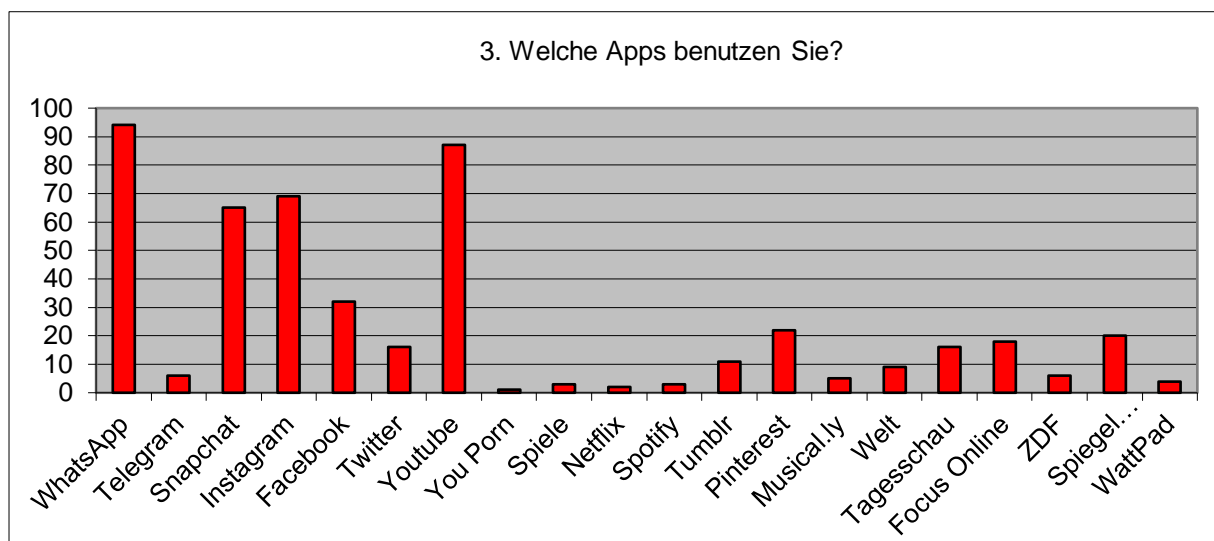
4. Wie häufig nutzt du täglich Medien ? (Mä)



Fragebogenauswertung Sek 2

Die 96 Schüler der Sek II, welche wir nicht in Jungen und Mädchen unterschieden haben, haben auf die Frage, ob sie von den Medien abhängig seien mit 41 Stimmen für Ja und mit 35 Stimmen für Nein geantwortet. Von den 96 Stimmen haben sich 20 enthalten. Bei der Frage, wie häufig sie täglich

die Medien nutzen, hat die Mehrheit mit 38 Stimmen für 3-4 Stunden und die Minderheit mit 4 Stimmen bis zu einer Stunde geantwortet. Auf die Frage, wie die Medien in der Zukunft aussehen könnten, antworteten die Schüler der Sek II mit körperlichen Implantaten, Hologrammen, personalisierten und digitalisierten Medien, sowie keinen Printmedien und durch Gedanken steuerbare Programme. Am Ende der Auswertung der Sek II konnten wir herausfinden, dass manche Dinge ähnlich sind wie bei der 7. Klasse. Die Sek II ist aber mehr dokumentarisch und politisch interessiert.

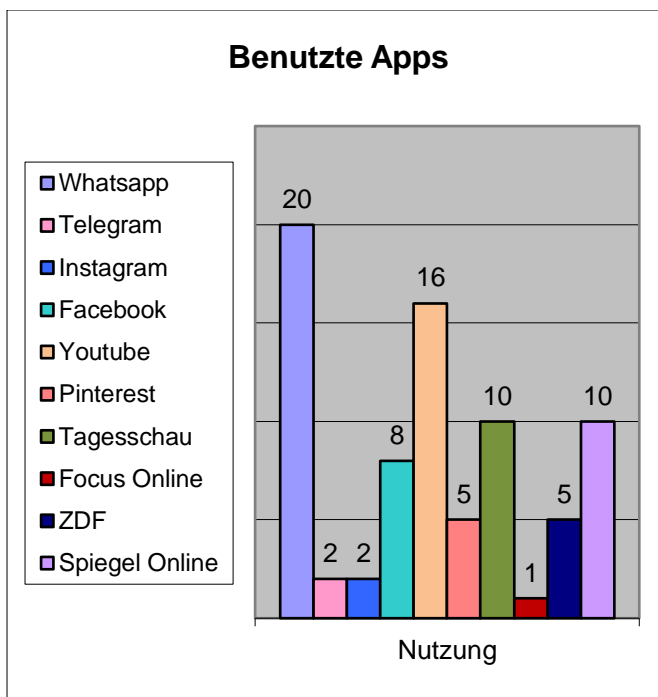
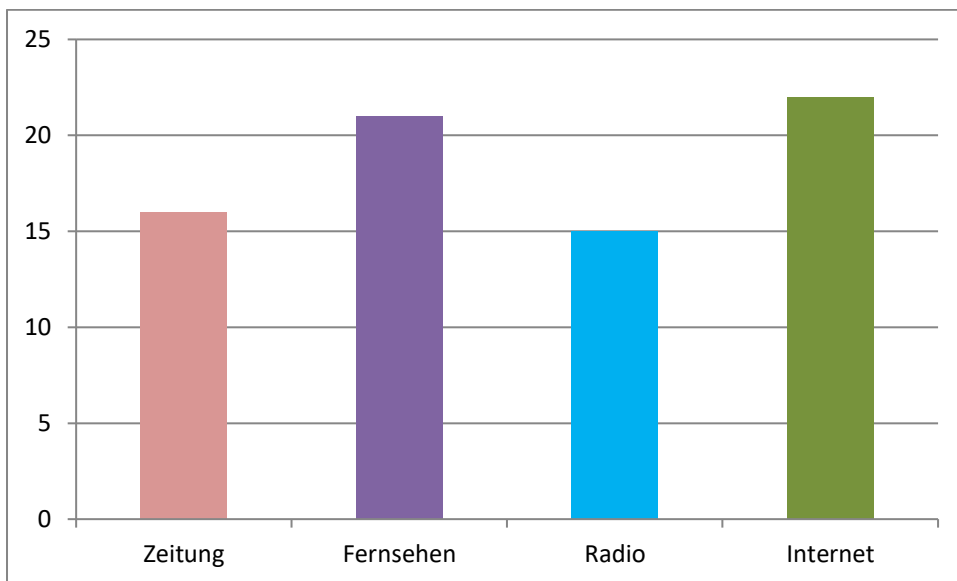


Lehrer

Wir haben uns mit den Auswertungen der 25 Lehrer beschäftigt. Die Ergebnisse waren überraschenderweise ausgewogen. Beispielsweise waren sich bei der Frage, welche Medien sie hauptsächlich nutzen, alle ziemlich einig. 23 von 25 Lehrern gaben an, das Internet zu nutzen. Ebenfalls 23 nutzen das Fernsehen. Es hat uns erstaunt, dass 16 von 25 Lehrern angegeben haben, dass sie die App „YouTube“ auf ihrem Handy installiert haben und sie nutzen.

Medienarten Mediennutzung

Zeitung	16
Fernsehen	21
Radio	15
Internet	22



Tägliche Nutzung der Medien

